

SKY LUM ROUND

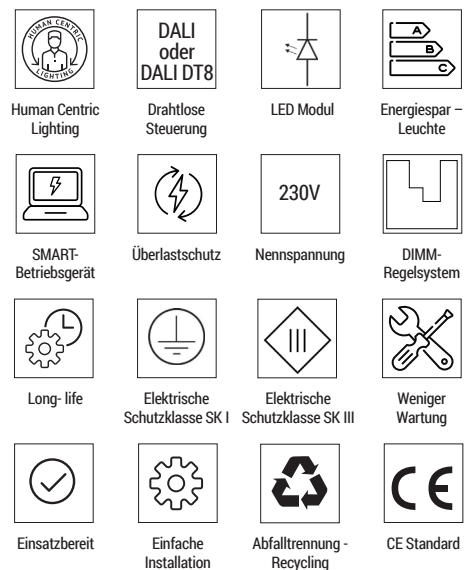


**LUMENIA
INTERIOR**

SKY ROUND ist eine markante Ergänzung für jedes Interieur und bietet hohen visuellen Komfort und Qualität in jedem Detail. Das flache und anmutig geschwungene Design dieser schönen Leuchte gibt jedem Raum eine besondere Note. Es ist die perfekte Wahl für Büros, Konferenzräume, Geschäfte, Restaurants und künstlerische Installationen.



	SKY LUM ROUND
Lichtausbeute	Bis zu 100 lm/W
Nennspannung	230 V / 50 Hz
Leistung	40 W
Lichtstrom	4000 lm
Leistungsfaktor	> 0.96
Gewicht	4.5 kg
Lebensdauer L70B10	50.000 Stunden
Farbtemperatur CCT	HCL Flexible Farbtemperaturen: 2700 K bis 5400 K
Farbwiedergabeindex CRI	>85@2700K; >85@4000K; >85@5400K
UGR Wert (Blendungsfaktor)	<19
SDCM- Farbabweichung	<4
Schutzart IP	IP 40
Überspannungsschutz	1kV/2kV
Betriebstemperaturbereich	-20 °C bis + 45 °C
Elektrische Schutzklasse	Klasse I + Klasse III
Lichtverteilung	Direkt / indirekte Lichtverteilung
DIMM- Regelsystem	0-100 %
DIMM Schnittstelle	DALI, DALI DT8
Farbe (RAL)	Weiß
Gehäusematerial	Eloxiertes Aluminiumgehäuse; Diffusor aus PMMA LGP
Befestigung	Anhänger-Montage
Garantie	5 Jahre
Standards	CE



WICHTIGE MERKMALLE

LUMENIA HCL- Produktlinie *Licht für Menschen*
Besondere Lichtspektrum
Hochwertige Lichtverteilung

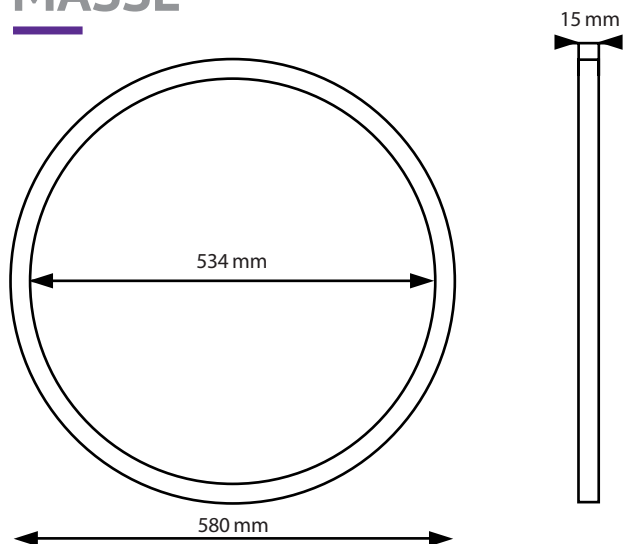
ANWENDUNG

Krankenhäuser
Seniorenheime, Pflegeeinrichtungen
Schulen, Universitäten und
Brainsorming- Räume
Büros, Besprechungsräume

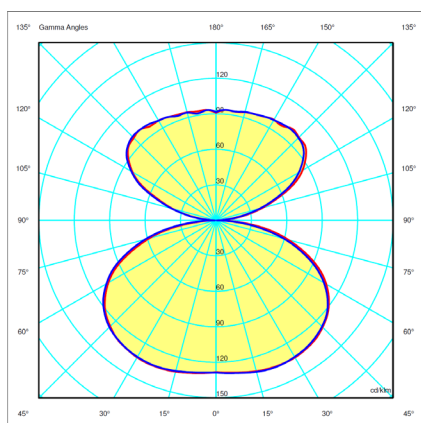
OPTIONALES ZUBEHÖR

Bluetooth-Modul

MASSE



OPTIK



SKY LUM ROUND: Direkt/indirekte Lichtverteilung für die Höhemontage (als Anhänger) bis zu 3m.

LEGENDE

	Abkürzung	Beschreibung
Leuchte	SKR	SKY LUM ROUND
Leistung	40	40 W
CCT, CRI	HCL	5400K CRI>85 und 2700K CRI>85
	580	Durchmesser: 580mm
Netzteil	00	DALI DT8
Farbe	9016	Weiß

PRODUKT-VARIATIONEN

Artikelnummer	Leistung [W]	Lichtstrom [lm]	Licht-ausbeute [lm/W]
SKR.40.HCLR.580.LGP.00.9016	40	4000	100

Die neuesten validierten Daten sind unter www.lumenia.com verfügbar.